

# INSPIRON 15

## Quick Start Guide

Snelstartgids

Guide d'information rapide

Guía de inicio rápido

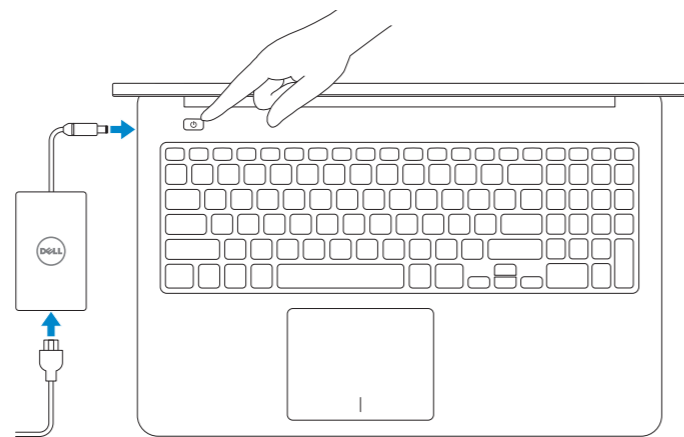


### 1 Connect the power adapter and turn on your computer

Sluit de netadapter aan en schakel de computer in

Branchez l'adaptateur secteur et mettez votre ordinateur sous tension

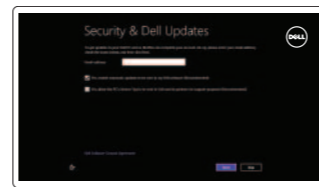
Conecte el adaptador de alimentación y encienda el equipo



### 2 Finish Windows setup

Voltooi de Windows-setup | Terminez l'installation de Windows

Finalizar configuración de Windows



#### Enable security and updates

Schakel de beveiliging en updates in

Activez la sécurité et les mises à jour

Habilitar seguridad y actualizaciones

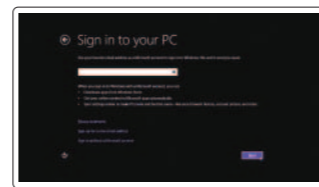


#### Connect to your network

Maak verbinding met het netwerk

Connectez-vous à votre réseau

Conectarse a la red



#### Sign in to your Microsoft account or create a local account

Meld u aan bij uw Microsoft-account of maak een lokale account aan

Connectez-vous à votre compte Microsoft ou créez un compte local

Iniciar sesión en su cuenta de Microsoft o crear cuenta local

### 3 Explore resources

Verken de hulpmiddelen | Explorez les ressources

Explorar recursos



#### Help and Tips

Hulp en tips | Aide et astuces

Ayuda y sugerencias



#### My Dell

Mijn Dell | Mon Dell

Mi Dell



#### Register your computer

Registreer uw computer | Enregistrez votre ordinateur

Registrar el equipo

### Shortcut keys

Sneltoetsen | Raccourcis clavier

Teclas de acceso directo



#### Mute audio

Geluid dempen | Couper le son

Silenciar el audio



#### Decrease volume

Geluidsniveau omlaag | Diminuer le volume sonore

Disminuir el volumen



#### Increase volume

Geluidsniveau omhoog | Augmenter le volume sonore

Aumentar el volumen



#### Play/Pause

Afspelen/Pauzeren | Lire/Pause

Reproducir/Pausar



#### Launch Search charm

Charm Zoeken starten | Lancer l'icône Rechercher

Charm Buscar



Launch Share charm

Charm Delen starten | Lancer l'icône Partager

Charm Compartir



Launch Devices Charm

Charm Apparaten starten | Lancer l'icône Périphériques

Charm dispositivos



Launch Settings Charm

Charm Instellingen starten | Lancer l'icône Réglages

Charm configuración



Recently-used apps

Onlangs-gebruikte apps | Applications récemment utilisées

Aplicaciones-recientemente utilizadas



Toggle keyboard backlight

Achtergrondverlichting van het toetsenbord in-/uitschakelen

Faire basculer le clavier en mode rétroéclairage

Alterne la retroiluminación del teclado



Decrease brightness

Helderheid verminderen | Diminuer la luminosité

Disminuir brillo



Increase brightness

Helderheid vermeerderen | Augmenter la luminosité

Aumentar brillo



Turn off/on wireless

Draadloos netwerk in-/uitschakelen

Activer ou désactiver le sans fil

Activar/desactivar la función inalámbrica

**NOTE:** For more information, see *Specifications* at [dell.com/support](http://dell.com/support).

**N.B.:** Ga voor meer informatie naar de *Specificaties* via [dell.com/support](http://dell.com/support).

**REMARQUE :** Pour plus d'informations, consulter la section *Caractéristiques* sur [dell.com/support](http://dell.com/support).

**NOTA:** Para más información, consulte *Especificaciones* en [dell.com/support](http://dell.com/support).

## Product support and manuals

Productondersteuning en handleidingen  
Support produits et manuels  
Soporte del producto y manuales

## Contact Dell

Neem contact op met Dell  
Contacter Dell  
Póngase en contacto con Dell

## Regulatory and safety

Regelgeving en veiligheid  
Réglementations et sécurité  
Normativa y Seguridad

## Regulatory model and type

Beschreven model en type  
Modèle et type réglementaires  
Modelo y tipo normativo

## Computer model

Computermodel  
Modèle de l'ordinateur  
Modelo de equipo

[dell.com/support](http://dell.com/support)

[dell.com/support/manuals](http://dell.com/support/manuals)

[dell.com/windows8](http://dell.com/windows8)

[dell.com/contactdell](http://dell.com/contactdell)

[dell.com/regulatory\\_compliance](http://dell.com/regulatory_compliance)

**P36F**

**P36F001**

**Inspiron 7537**

## Información para NOM, o Norma Oficial Mexicana

La información que se proporciona a continuación se mostrará en los dispositivos que se describen en este documento, en conformidad con los requisitos de la Norma Oficial Mexicana (NOM):

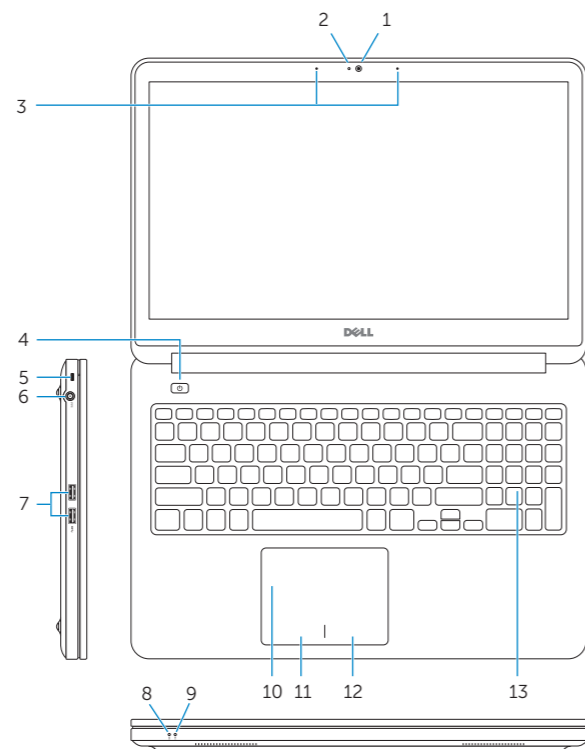
### Importador:

Dell Mexico S.A. de C.V.  
AV PASEO DE LA REFORMA NO 2620 PISO 11  
COL. LOMAS ALTAS  
MEXICO DF CP 11950

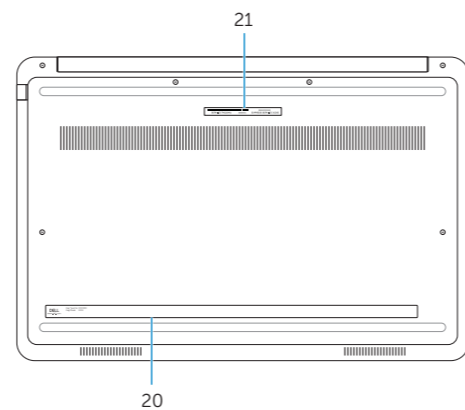
|                                 |                   |
|---------------------------------|-------------------|
| Modelo                          | P36F              |
| Voltaje de alimentación         | 100 V CA–240 V CA |
| Frecuencia                      | 50 Hz–60 Hz       |
| Consumo de corriente de entrada | 1,5 A/1,7A/2,5 A  |
| Voltaje de salida               | 19,5 VDC          |
| Consumo de corriente de salida  | 3,34 A/4,62 A     |
| País de origen                  | Hecho en China    |

## Features

Kenmerken | Caractéristiques | Funciones



1. Camera
2. Camera-status light
3. Digital-array microphones (2)
4. Power button
5. Security-cable slot
6. Power-adapter port
7. USB 3.0 ports (2)
8. Battery-status light
9. Hard-drive activity light
10. Touchpad
11. Left-click area
12. Right-click area



13. Backlit keyboard
14. Media-card reader
15. Headset port
16. USB 3.0 port
17. USB 3.0 port with PowerShare
18. HDMI port
19. Network port
20. Regulatory label
21. Service Tag label

1. Camera
2. Statuslampje camera
3. Digitale array-microfoons (2)
4. Aan-uitknop
5. Sleuf voor beveiligingskabel
6. Netadapterpoort
7. USB 3.0-poorten (2)
8. Statuslampje batterij
9. Activiteitslampje harde schijf
10. Touchpad
11. Gebied voor linksklikken
12. Gebied voor rechtsklikken

1. Caméra
2. Voyant d'état de la caméra
3. Microphones numériques (2)
4. Bouton d'alimentation
5. Emplacement pour câble de sécurité
6. Port de l'adaptateur secteur
7. Ports USB 3.0 (2)
8. Voyant d'état de la batterie
9. Voyant d'activité du disque dur
10. Pavé tactile
11. Zone de clic gauche
12. Zone de clic droit

13. Toetsenbord met achtergrondverlichting
14. Mediakaartlezer
15. Headsetpoort
16. USB 3.0-poort
17. USB 3.0-poort met PowerShare
18. HDMI-poort
19. Netwerkpoot
20. Label met voorschriften
21. Servicetag

13. Clavier rétroéclairé
14. Lecteur de carte mémoire
15. Port pour casque
16. Port USB 3.0
17. Port USB 3.0 avec PowerShare
18. Port HDMI
19. Port réseau
20. Étiquette de conformité aux normes
21. Étiquette de numéro de service

1. Cámara
2. Indicador luminoso de estado de la cámara
3. Micrófonos en línea digitales (2)
4. Botón de encendido
5. Ranura del cable de seguridad
6. Puerto de adaptador de alimentación
7. Puertos USB 3.0 (2)
8. Indicador luminoso del estado de la batería
9. Indicador luminoso de la actividad de la unidad de disco duro
10. Superficie táctil
11. Área de clic izquierdo
12. Área de clic derecho
13. Teclado retroiluminado
14. Lector de tarjetas multimedia
15. Puerto de audífonos
16. Puerto USB 3.0
17. Puerto USB 3.0 con PowerShare
18. Puerto HDMI
19. Puerto de red
20. Etiqueta normativa
21. Etiqueta de servicio

